

VI Europejska Konferencja Ewaluacyjna

Informacja prasowa, 30 listopada – 1 grudnia 2009 r.

VI Europejska Konferencja Ewaluacyjna jest największym i najważniejszym wydarzeniem w obszarze ewaluacji działań związanych z realizacją polityki spójności. Zorganizowanie w tym roku Europejskiej Konferencji Ewaluacyjnej w Warszawie to wyraz uznania Komisji Europejskiej dla rozwoju kultury ewaluacyjnej w Polsce.

W ramach konferencji odbędą się panele, na których dyskutowane będą kwestie związane z modernizacją i usprawnieniem przeprowadzania i wykorzystania ewaluacji w UE. W konferencji weźmie udział ok. **500 uczestników** – przedstawiciele administracji publicznej z 27 państw członkowskich, reprezentantów środowiska akademickiego oraz międzynarodowych instytucji zajmujących się zagadnieniem ewaluacji. Polskę, w trakcie konferencji reprezentować będą przedstawiciele administracji publicznej oraz eksperci i naukowcy zaproszeni do udziału w poszczególnych panelach. Konferencję otwierać będą Elżbieta Bieńkowska – Minister Rozwoju Regionalnego i Paweł Samecki, Komisarz ds. Polityki Regionalnej.

Ewaluacja jest jednym z istotnych instrumentów zapewniających poprawę jakości funkcjonowania administracji publicznej. Jest to proces umożliwiający skuteczne i efektywne zarządzanie wiedzą w administracji publicznej. W praktyce ewaluacja to wykorzystanie badań i analiz do poszukiwania i dostarczania odpowiedzi na pytanie jak skuteczniej i efektywniej wydatkować środki publiczne.

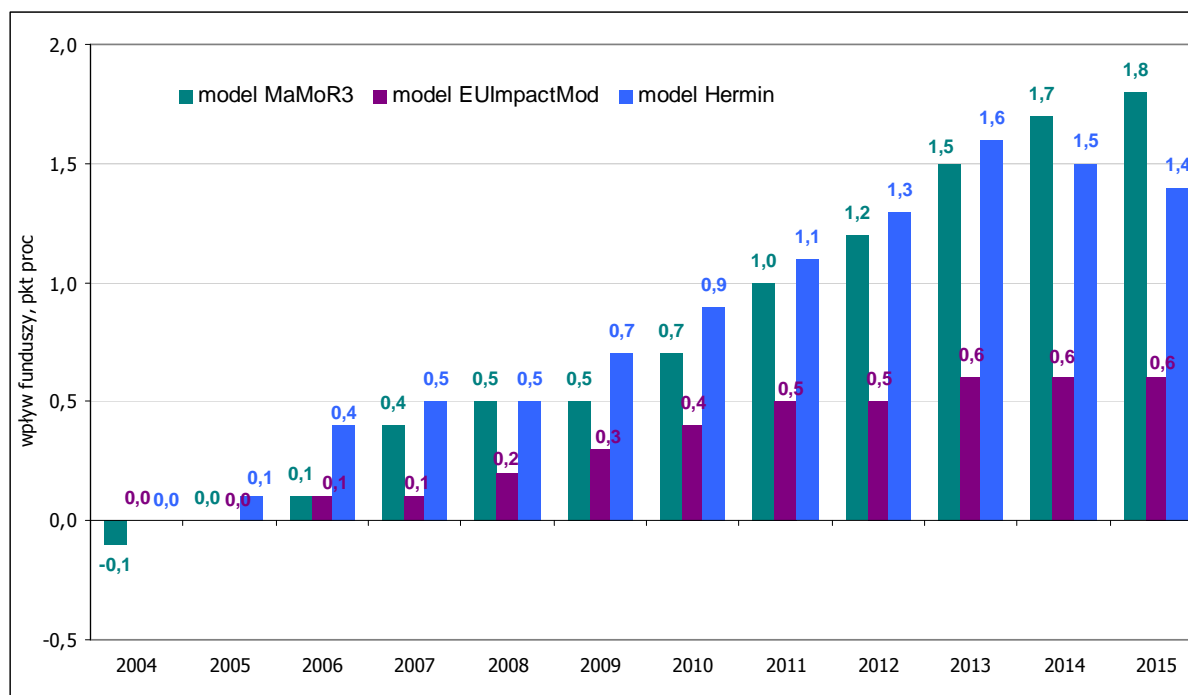
Polska, pomimo relatywnie krótkiej historii wykorzystania ewaluacji, wyrasta na jednego z europejskich liderów w tym obszarze. Dynamicznie rośnie ilość zleczanych i realizowanych badań. Badania te stanowią potencjał wiedzy, który w znacznym stopniu przyczynia się do poprawy działań administracji publicznej.

Podstawowe wyniki badań ewaluacyjnych

Dobre wykorzystanie przez Polskę środków UE bezpośrednio przekłada się na wymierne, korzystne efekty gospodarcze. Poniżej zaprezentowane zostały wyniki niektórych badań ewaluacyjnych pokazujące wpływ polityki spójności.¹

W całym analizowanym okresie widać pozytywny wpływ unijnych środków strukturalnych na tempo wzrostu Produktu Krajowego Brutto. Według dokonanych szacunków **w roku 2009 tempo wzrostu PKB może być wyższe średnio o ok. 0.6 pkt. proc.**² niż w sytuacji, gdyby polityka spójności nie była realizowana. Największy wpływ polityki spójności na dynamikę wzrostu PKB szacowany jest na rok 2013 i wyniesie średnio ok. 1 pkt. proc. Ocenia się, że wpływ w okresie 2009-2015 wynosić będzie przeciętnie ok. 0.7 pkt. proc. rocznie.

Wpływ funduszy unijnych na wskaźnik zatrudnienia (przyrost w pkt. proc.)



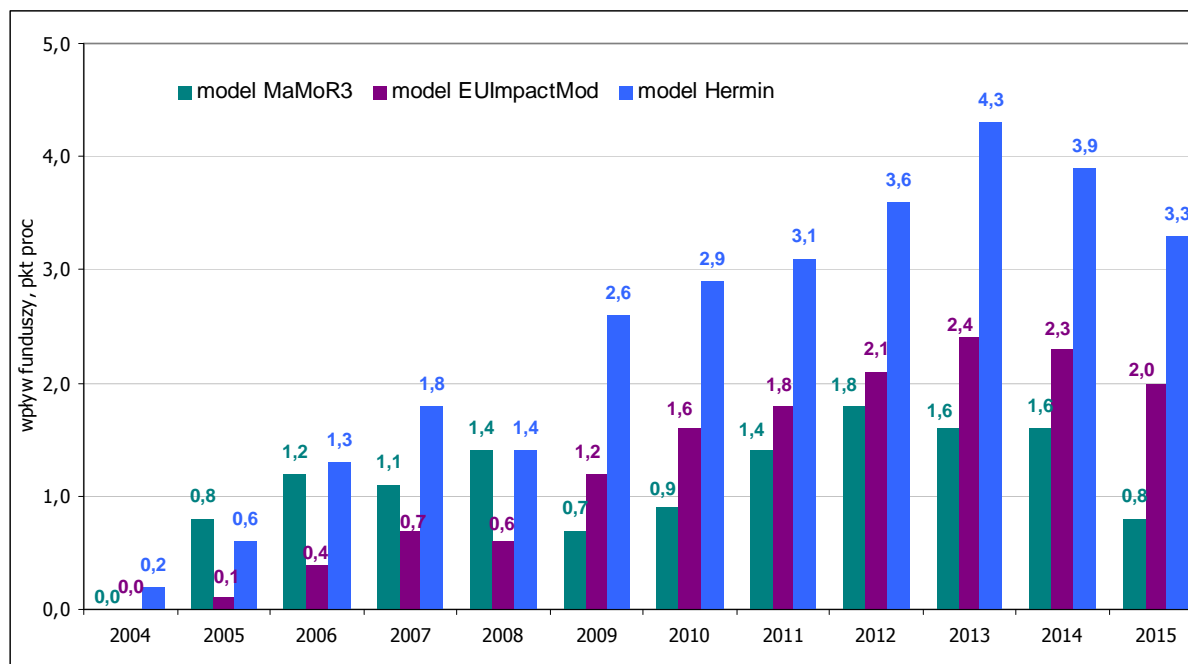
Źródło: Wyniki badań ewaluacyjnych pt. *Wpływ realizacji polityki spójności na kształtowanie się głównych wskaźników dokumentów strategicznych – Narodowego Planu Rozwoju 2004-2006 i Narodowej Strategii Spójności 2007-2013 oraz innych wybranych wskaźników makroekonomicznych na poziomie krajowym* zrealizowanych przez Instytut Badań Strukturalnych (model EUImpactMod – sierpień 2009), Instytut Badań nad Gospodarką Rynkową i Prevision (model MaMor3- lipiec 2009) oraz Wrocławską Agencję Rozwoju Regionalnego (model HERMIN – maj 2008).

¹ Wyniki trzech badań ewaluacyjnych pt. *Wpływ realizacji polityki spójności na kształtowanie się głównych wskaźników dokumentów strategicznych – Narodowego Planu Rozwoju 2004-2006 i Narodowej Strategii Spójności 2007-2013 oraz innych wybranych wskaźników makroekonomicznych na poziomie krajowym* zrealizowanych przez Instytut Badań Strukturalnych (model EUImpactMod – sierpień 2009), Instytut Badań nad Gospodarką Rynkową i Prevision (model MaMor3- lipiec 2009) oraz Wrocławską Agencję Rozwoju Regionalnego (model HERMIN – maj 2008).

² Wszystkie przytaczane wartości stanowią średnią wartości uzyskanych przez trzy zastosowane modele: MaMoR, EUImpactMod oraz Hermin.

Projekty realizowane w Polsce w ramach polityki spójności przyczyniają się również do poprawy wskaźników dotyczących poziomu zatrudnienia. **W roku 2009 szacowany wpływ funduszy unijnych na poziom zatrudnienia wynosi średnio ok. 0.5 pkt. proc.** Największy wpływ polityki spójności na poziom zatrudnienia prognozowany jest na lata 2014- 2015 kiedy to zatrudnienie będzie wyższe przeciętnie o ok. 1.3 pkt. proc. w wyniku realizacji interwencji współfinansowanych z funduszy strukturalnych UE. **Oznacza to, iż do roku 2015 blisko 400 tys. osób znajdzie zatrudnienie dzięki realizacji polityki spójności w Polsce.**

Wpływ funduszy unijnych na stopę inwestycji (w pkt. proc.)



Źródło: Wyniki badań ewaluacyjnych pt. *Wpływ realizacji polityki spójności na kształtowanie się głównych wskaźników dokumentów strategicznych – Narodowego Planu Rozwoju 2004-2006 i Narodowej Strategii Spójności 2007-2013 oraz innych wybranych wskaźników makroekonomicznych na poziomie krajowym* zrealizowanych przez Instytut Badań Strukturalnych (model EUImpactMod – sierpień 2009), Instytut Badań nad Gospodarką Rynkową i Prevision (model MaMor3- lipiec 2009) oraz Wrocławską Agencję Rozwoju Regionalnego (model HERMIN – maj 2008).

Wyniki badań ewaluacyjnych wskazują na pozytywne oddziaływanie funduszy strukturalnych na stopę inwestycji w Polsce. Według szacunków, **w roku 2009 stopa inwestycji może być wyższa średnio o ok. 1.7 pkt. proc.** (a może sięgać do 2.6 pkt. proc.) niż w sytuacji, gdyby polityka spójności nie była realizowana. Największe oddziaływanie w tym zakresie prognozowane jest na rok 2013 i wynosi ok. 2.8 pkt. proc. (może sięgać do 4.3 pkt. proc.). Średnio w okresie 2009-2015 wpływ na stopę inwestycji w Polsce szacowany jest na ok. 2.2 pkt. proc.

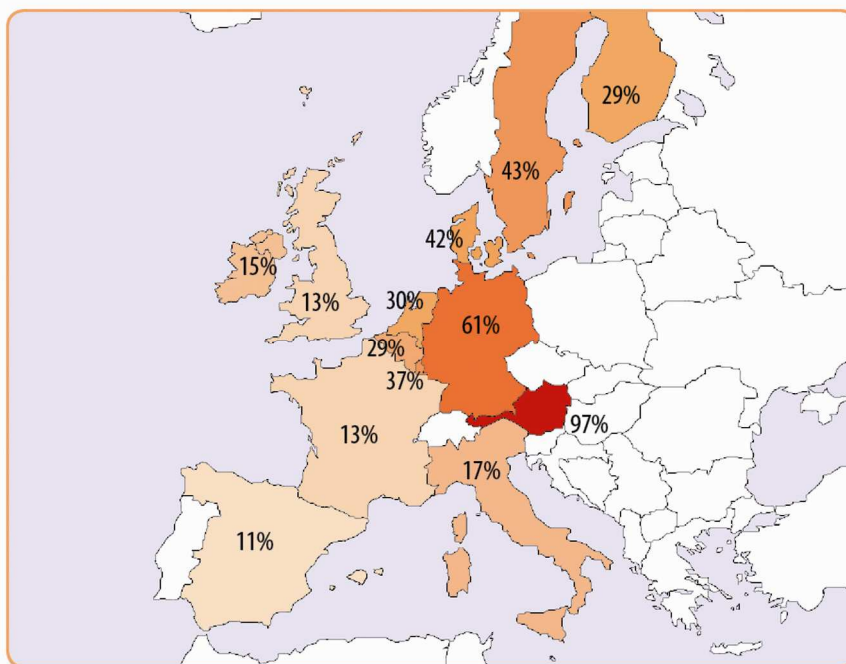
Wyniki badań ewaluacyjnych pokazują, iż korzyści z realizacji polityki spójności w Polsce odnoszą również kraje piętnastki będące płatnikami netto funduszy strukturalnych³.

Pomimo faktu, iż firmy zachodnie z krajów piętnastki są wykonawcami w jedynie 3,6 % wszystkich projektów współfinansowanych z funduszy unijnych, to jednak realizacja całości projektów wdrażanych w ramach polityki spójności w Polsce wywołuje **długofalowe efekty modernizacyjne, które w znaczący sposób przyczyniają się do zwiększenia popytu na dobra i usługi z Państw UE-15.**

W wyniku realizacji polityki spójności w Polsce do krajów „piętnastki” w okresie 2004-2015 napłynęło **25 mld euro w rezultacie dodatkowego eksportu do Polski** (w tym prawie połowa z tej kwoty trafi do Niemiec). Korzyści ze wzrostu eksportu stanowią równowartość ok. 30% środków, jakie napłyną do Polski w ramach polityki spójności UE.

Ewaluacja wskazuje, iż **z każdego 1 euro wydanego przez kraje UE-15 na politykę spójności w Polsce 32 centy wracają w rezultacie zwiększonego eksportu** wywołanego realizacją projektów współfinansowanych z funduszy unijnych. Największe korzyści z realizacji polityki spójności w Polsce odnosi Austria, która uzyskuje 97 centów za każde 1 wydatkowane euro oraz Niemcy – 61 centów z każdego euro.

Odniesienie dodatkowego eksportu do Polski do wpłat krajów UE-15 do budżetu wspólnotowego, pomniejszonych o wypłaty w ramach polityki spójności (kategoria netto) w okresie 2004-2015, w części skierowanej do Polski w ramach polityki spójności.⁴



³Ocena korzyści uzyskiwanych przez Państwa UE-15 w wyniku realizacji polityki spójności w Polsce – badanie organizowane przez MRR zrealizowane przez firmę Instytut Badań Strukturalnych (marzec 2009)

⁴ Więcej nt. metodologii badania patrz opracowanie wymienione w przypisie 3.

W przypadku realizacji polityki spójności mamy więc do czynienia z klasyczną *win-win situation* – sytuacją w której wszyscy odnoszą korzyści. Dzięki wykorzystaniu środków europejskich szybciej rozwija się Polska gospodarka, wzrasta zatrudnienie, nowe technologie napływają do naszego kraju. Jednocześnie państwa, które w największym stopniu finansują tę politykę (Niemcy, Austria, kraje Beneluksu) odnoszą wymierne korzyści, gdyż w rezultacie rozwoju polskiej gospodarki rośnie import z krajów UE-15. Dodatkowo wyniki ewaluacji wskazują na pozytywne oddziaływanie polityki spójności jako mechanizmu stabilizującego gospodarkę, bowiem korzyści zarówno dla Polski, jak i krajów UE-15 są praktycznie niewrażliwe na skutki i głębokość kryzysu gospodarczego.

Więcej informacji nt. ewaluacji w Polsce: www.ewaluacja.gov.pl ewaluacja@mrr.gov.pl